Fonctionnement et utilisation de la solution WithSecure

Sommaire

1. FONCTIONNEMENT
2. ETAT DE L'ANTIVUS
3. LISTE BLANCHE – NAVIGATION PRIVEE
4. MISES A JOUR DE SECURITE
5. CONTRÔLE DE LA CONNEXION

---

1. FONCTIONNEMENT

WithSecure offre une protection contre les virus, les logiciels espions, les pièces jointes d'emails infectés et autres logiciels malveillants. Les mises à jour automatiques et la réponse en temps réel garantissent une protection rapide contre toutes les nouvelles menaces.

2. ETAT DE L'ANTIVIRUS

Pour vérifier l'état de l'antivirtus, vous pouvez cliquer sur l'icone à droite sur la barre des tâches.
Cet écran s'ouvre alors :

3. LISTE BLANCHE – NAVIGATION PRIVEE

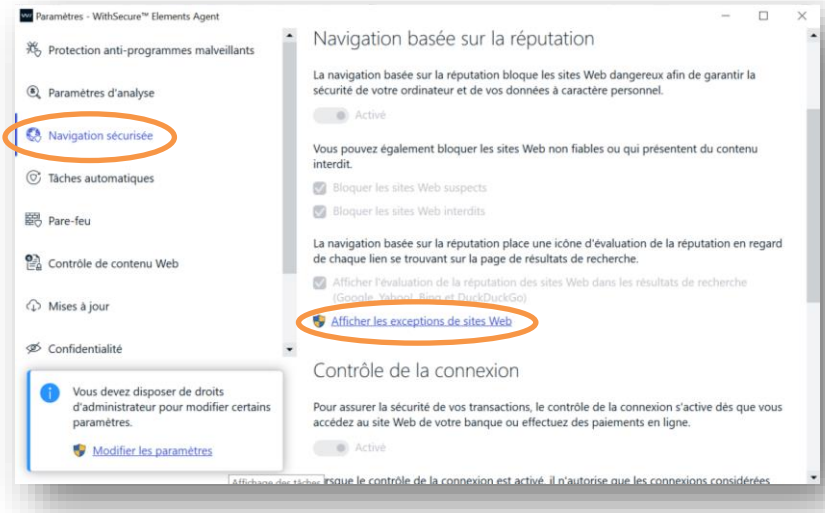

La navigation basée sur la réputation place une icône d'évaluation de la réputation en regard de chaque lien se trouvant sur la page de résultats de recherche. Vous pouvez tout de même rajouter certains sites dans les execptions.

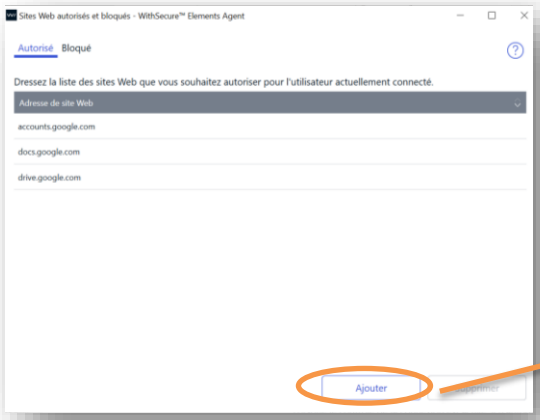

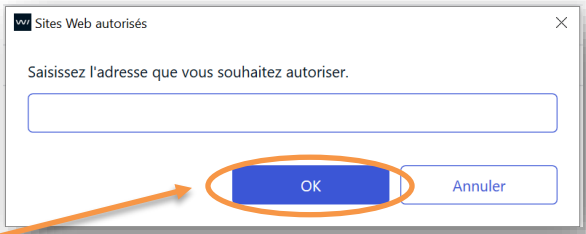

4. MISES A JOUR DE SECURITE

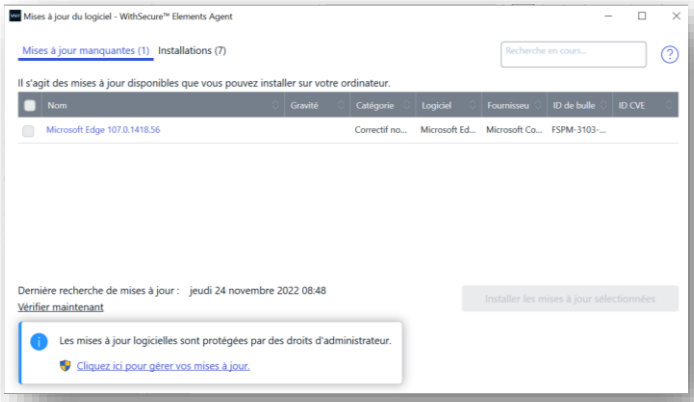

WithSecure centralise les mises à jour qui peuvent être installées sur votre poste. Pour votre confort, les mises à jour critiques sont appliquées depuis la console d'administration par l'équipe de la cybersécurité. Les autres mises à jour doivent être installées par vos soins, pour cela :

- Cliquez sur « Cliquez ici pour gérer vos mises à jour »
- Rentrez votre mot de passe administrateur
- Cochez les mises à jour à effectuer
- Cliquez sur « Installer les mises à jour sélectionnées »

Vous pouvez suivre les mises à jour installées dans l'onglet « Installations ».

5. CONTRÔLE DE LA CONNEXION

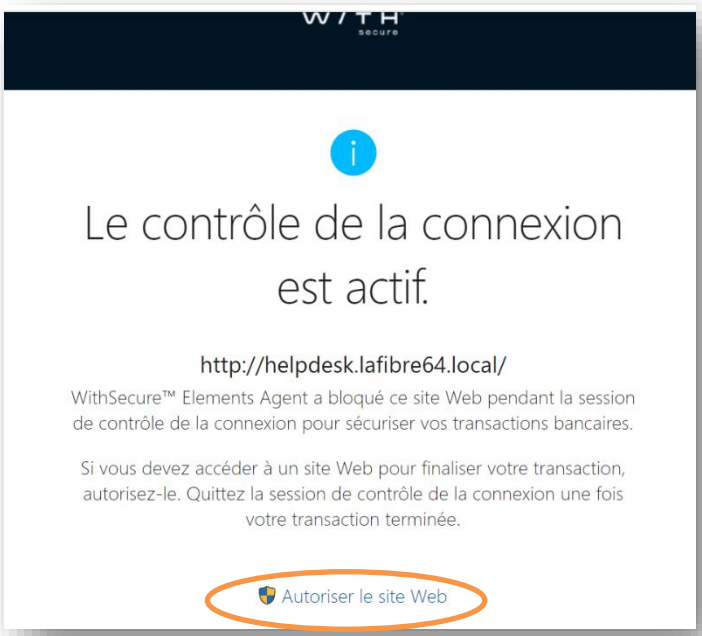
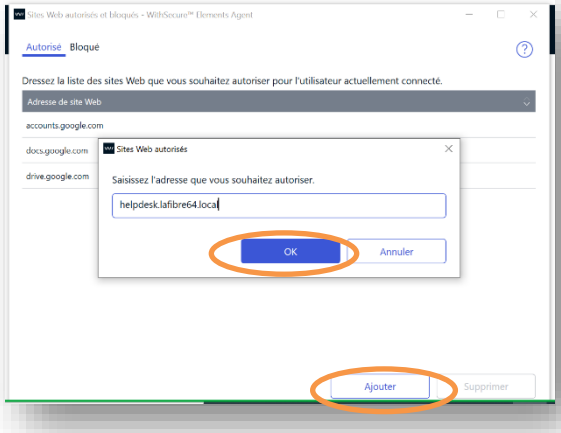
Le contrôle de la connexion s'active sur les sites bancaires et de paiement. Il permet de sécuriser les transactions en bloquant les autres sites. Vous pouvez autoriser les sites web que vous souhaitez consulter pendant vos transactions.